



Werken voor Nederland

Effecten Coronavirus
24 april

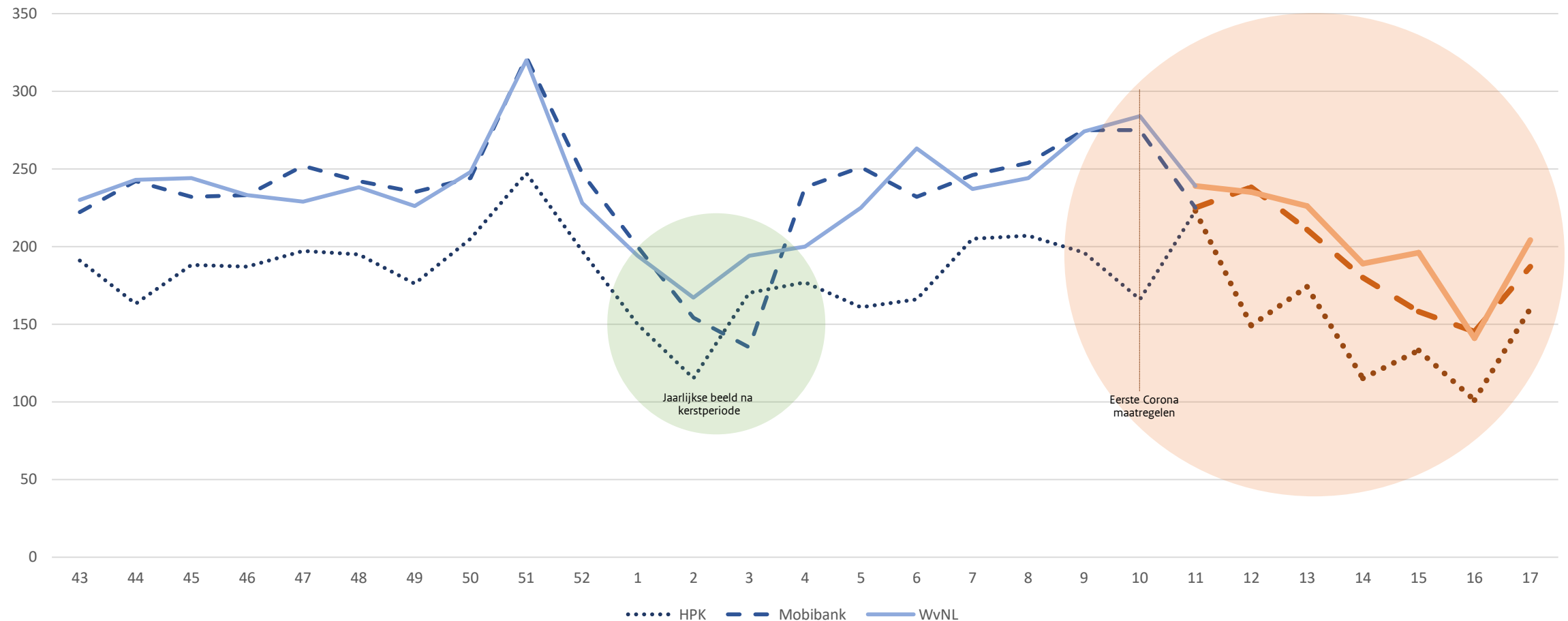
Mark Brouwer



Effecten op het aantal vacatures

In de zevende week na de eerste coronamaatregelen is een herstel te zien in het aantal vacatures. Dit is vooral toe te wijzen aan de “extra dagen” welke in deze week zaten t.o.v. vorige week (Goede vrijdag en Pasen vielen in week 16, gemeten van vrijdag t/m donderdag). Aangezien er in de komende 4 weken 3 “niet normale” weken zijn (Koningsdag, 5 mei, Hemelvaart) verwacht ik dat de WvNL lijn tussen de 150 en 200 vacatures zal blijven hangen.

Aantal nieuwe vacatures per week





Effecten op het aantal vacatures (verdieping)

Bij een viertal vakgebieden is (ondanks, in enkele gevallen, een kleine dip) een zeer duidelijke groei te zien.

- Voor Techniek is dit beeld ook landelijk terug te zien in UWV cijfers.
- Natuur / Milieu stijgt door een vacature boost vanuit ILT (Inspecteurs)
- Zowel DJI als de Douane zijn na een kleine dip weer flink vacatures gaan plaatsen (orde / vrede / veiligheid)
- Voor Personeel en Organisatie geldt ook duidelijke groei welke ook nog rijks breed is.

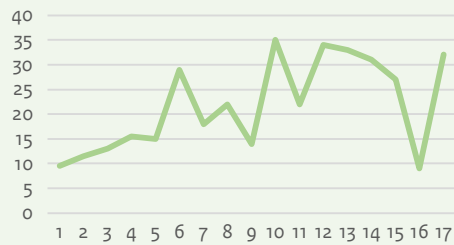
Bij ICT zie je na week 11 een kleine krimp, maar is herstel al weer daar. Voor Onderzoek / Wetenschap en Inkoop zie je nagenoeg geen "corona-effecten" in het vacatureverloop

Voor onderstaande vakgebieden is een duidelijke trendverandering te zien na week 11 / 12 / 13.

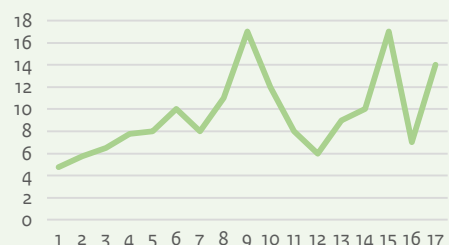
- Financieel / economisch en Documentatie krimpen 15% - 25%
- Voor de andere vakgebieden geldt een krimp van 40% - 60%

groei

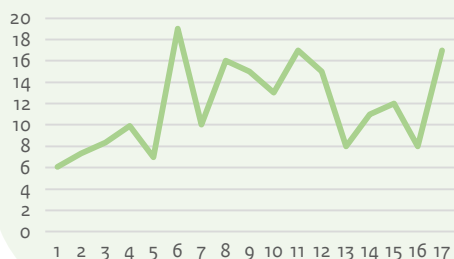
Techniek / productie



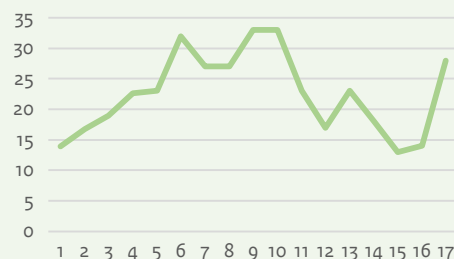
Natuur / milieu



Personeel en organisatie

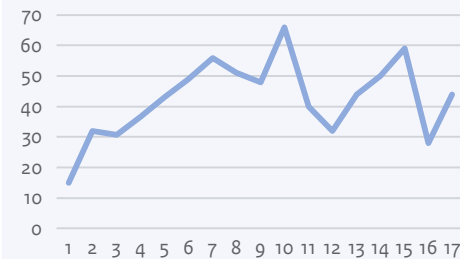


Orde / vrede / veiligheid

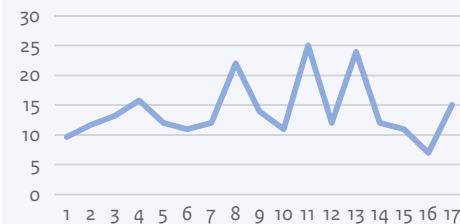


stabiel

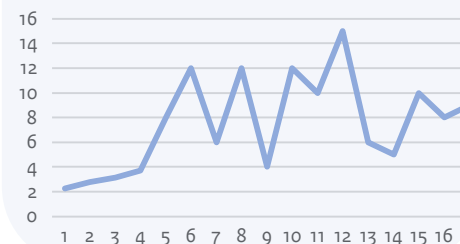
ICT



Onderzoek / wetenschap

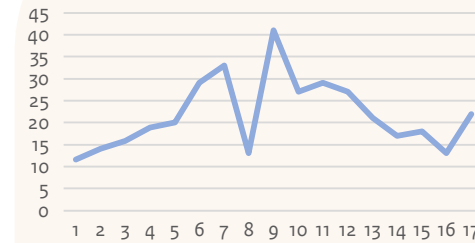


Inkoop

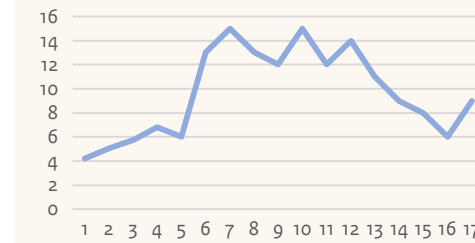


krimp

Financieel / economisch



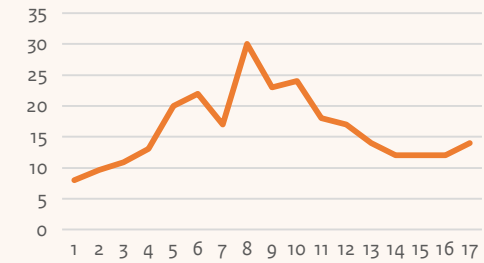
Documentatie en Informatievoorziening



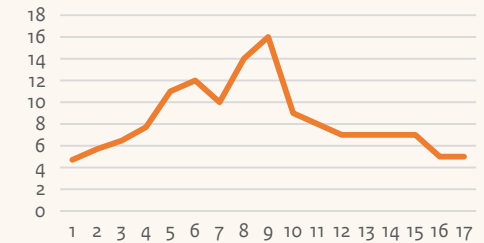
Faciliteit / dienstverlening



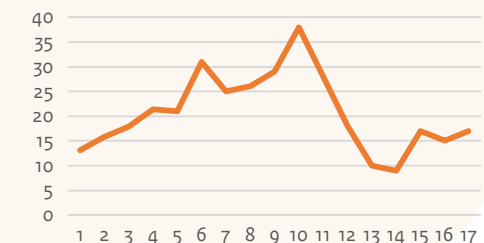
Administratief / secretarieel



Communicatie / voorlichting



Juridisch

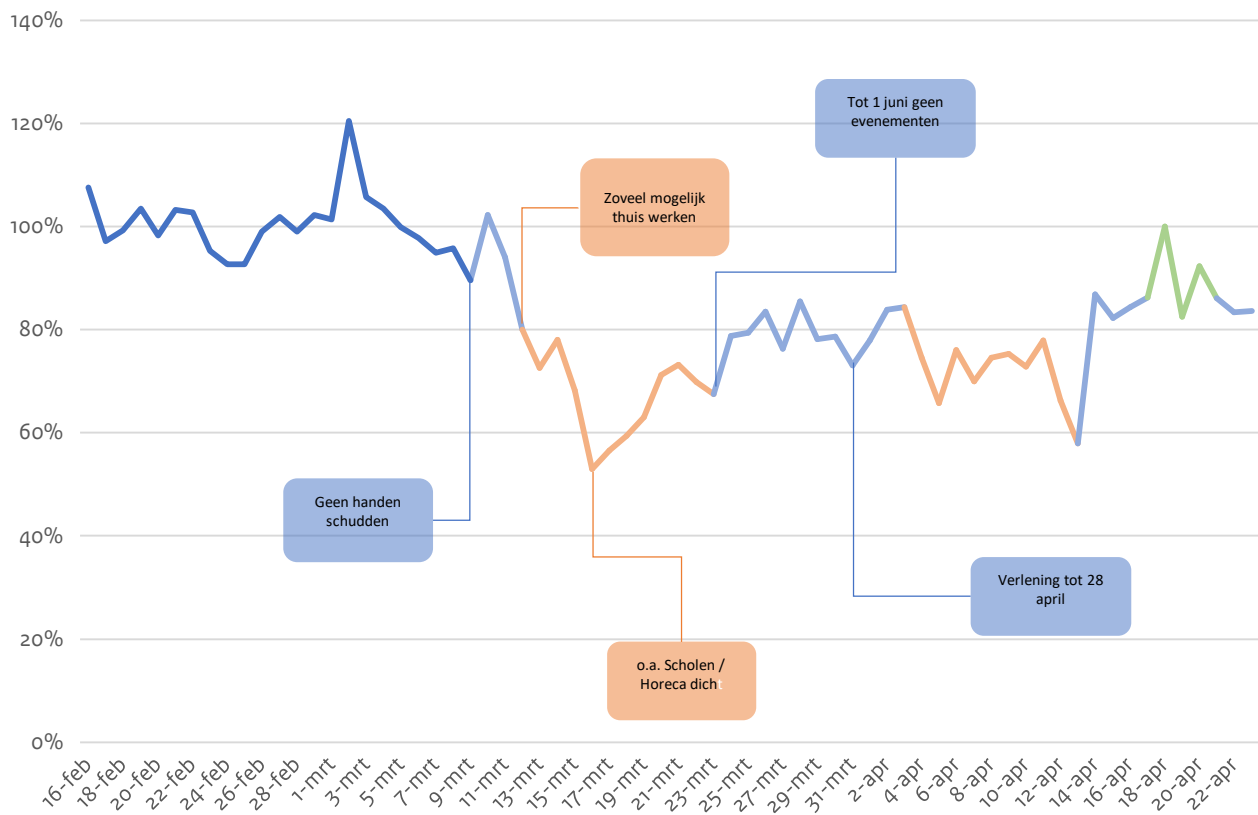




Effecten op de online bezoekers

Het aantal bezoekers op werken voor Nederland is ten opzichte van de voorgaande weken iets gestegen. Afgelopen week kwamen we uit op ca 85%-90% t.o.v. het normaal. Wat ook opvalt is dat afgelopen zaterdag het aantal bezoekers voor het eerst sinds 10 maart op het "normaal" niveau uitkwam. (de voornaamste reden hiervoor is de regenachtige zaterdag)

Afwijking Bezoekers WvNL tov langdurig gemiddelde (100% = gemiddeld)



Sinds 15 maart is het zoekgedrag op Google ook flink veranderd, zie hieronder de top 25 in aantallen zoektermen welke gerelateerd zijn aan "vacatures / werken bij".

