



Werken voor Nederland

Effecten Coronavirus
8 mei

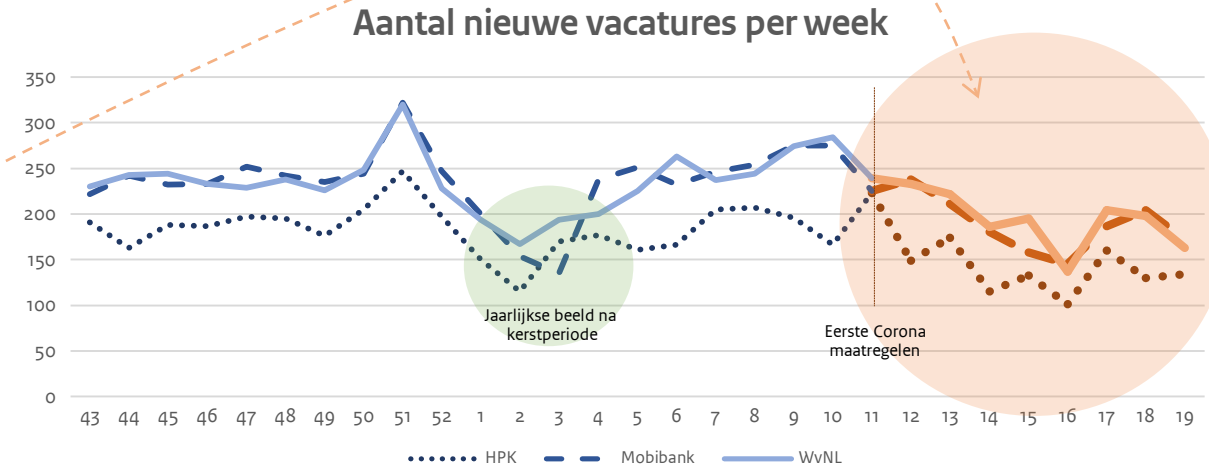
Mark Brouwer



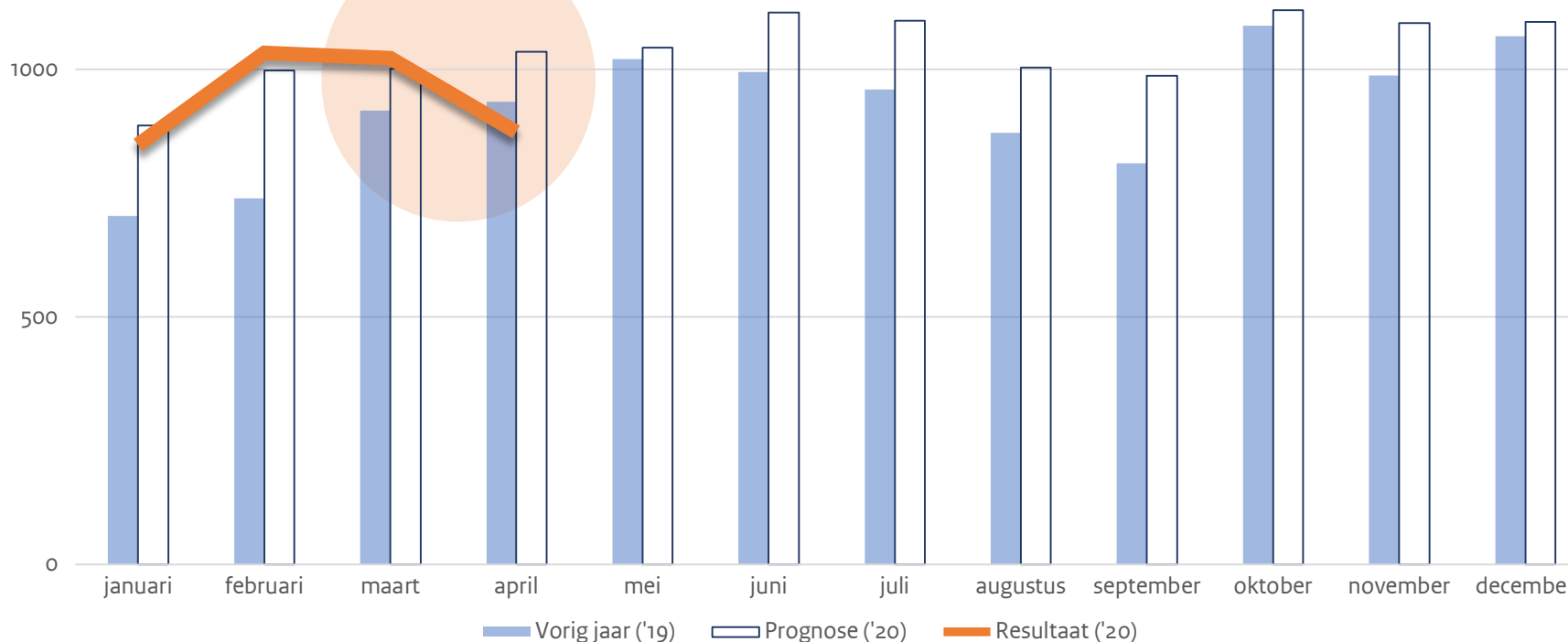
Effecten op het aantal vacatures

Negen weken na de eerste corona maatregelen is langzaam aan een duidelijker beeld te schetsen qua verloop in het aantal nieuwe vacatures. In de bekende (rechts) grafiek is in week 18 een constant beeld te zien en afgelopen week een kleine teruggang. Dit heeft enkel en alleen te maken met 4 en 5 mei. Op deze dagen zijn slechts 31 nieuwe vacatures aangevraagd en op de andere drie dagen 132 nieuwe vacatures. Wanneer we de feestdagen buiten beschouwing laten zien we dat de teruggang duidelijk aan het stabiliseren is.

Doordat in deze grafiek de herdenk- en feestdagen behoorlijk veel invloed hebben op weekcijfers, geven maandcijfers een iets minder grimmig beeld (onderstaande grafiek).



Vacatureverloop per maand



Het aantal nieuwe vacatures is afgelopen maand (april) voor het eerst sinds mei 2016 lager dan "dezelfde maand vorig jaar" (- 6%).

De prognose voor dit jaar is een stijging van ca. 16%, voor de eerste drie maanden van dit jaar was het vacatureverloop nagenoeg volledig in lijn met de voorspelling, echter in april is de terugloop duidelijk te zien. Na de eerste volledige coronamaand en kijkend naar de stabilisatie van de weekcijfers kunnen we een voorzichtige conclusie trekken dat het aantal vacatures door corona is teruggelopen met:

-15%

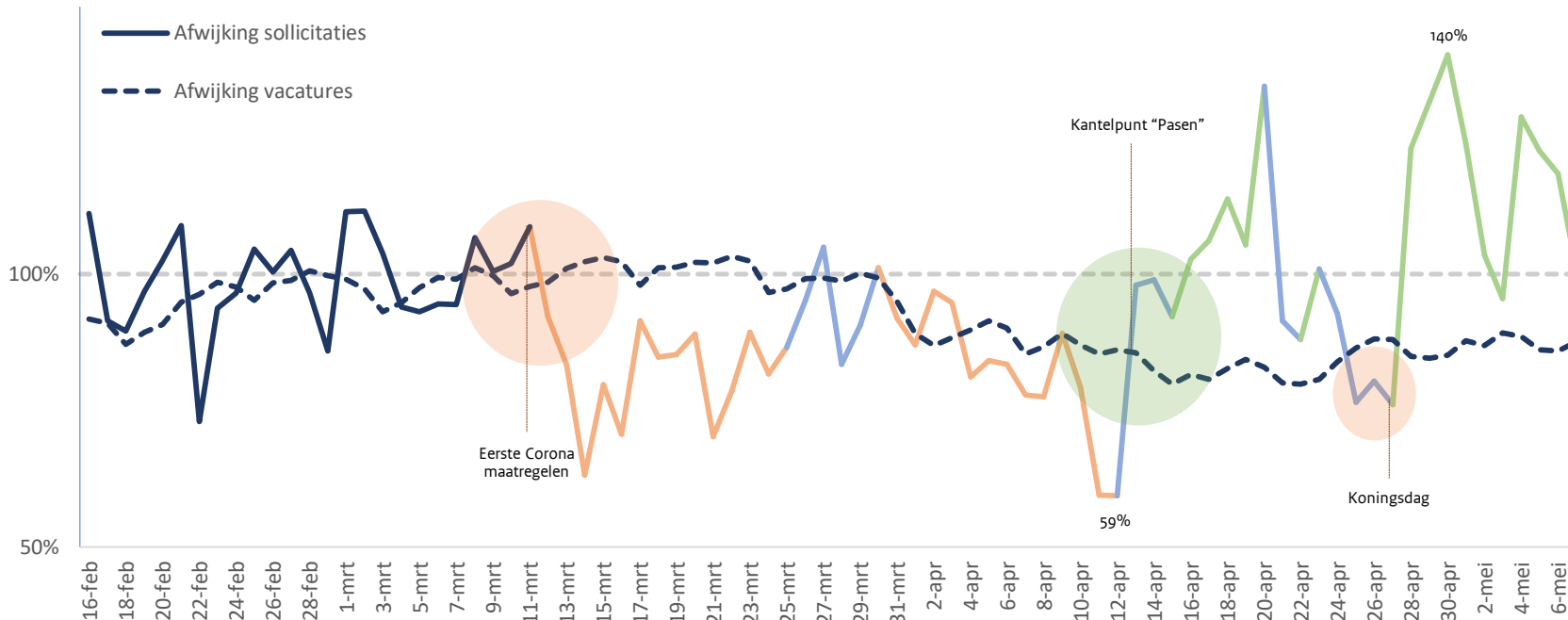


Effecten op het aantal vacatures (verdieping)

In onderstaande grafiek wordt de afwijking in het aantal openstaande vacatures afgezet tegen de afwijking in het aantal sollicitaties. Er zijn twee zeer duidelijke “kantelpunten” zichtbaar, de eerste op 11 maart waarbij het aantal sollicitaties met gemiddeld 25% daalde. Vervolgens kwam op 2^e Paasdag de tegenovergestelde kanteling waarbij het aantal sollicitaties met zo’n 20% steeg (t.o.v. het langdurige gemiddeld).

Een verklaring hiervoor is lastig aan te geven, in deze periode waren er geen grote persconferenties / mededelingen van Premier Rutte, ook weersinvloeden zijn niet duidelijk zichtbaar. Een vermoedelijke verklaring kan zijn dat 4 dagen vrij (Goede Vrijdag & Pasen) voor bezinning en besef van nieuwe realiteit heeft gezorgd, waardoor mensen toch opzoek zijn naar baan zekerheid bij o.a. de rijksoverheid. Dit laatste kan ik echter niet onderbouwen.

Afwijking openstaande vacatures vs. aantal sollicitaties (100% = gemiddeld va. sept '19)



Sollicitaties: Communicatie / voorlichting	+88%
Sollicitaties: administratief / secretariael	+23%
Sollicitaties: Financieel / economisch	+19%
Sollicitaties: Juridisch	+32%
Sollicitaties: Personeel & Organisatie	+39%
Sollicitaties: ICT	-1%
Sollicitaties: Onderzoek & Wetenschap	-9%
Sollicitaties: Techniek	-41%

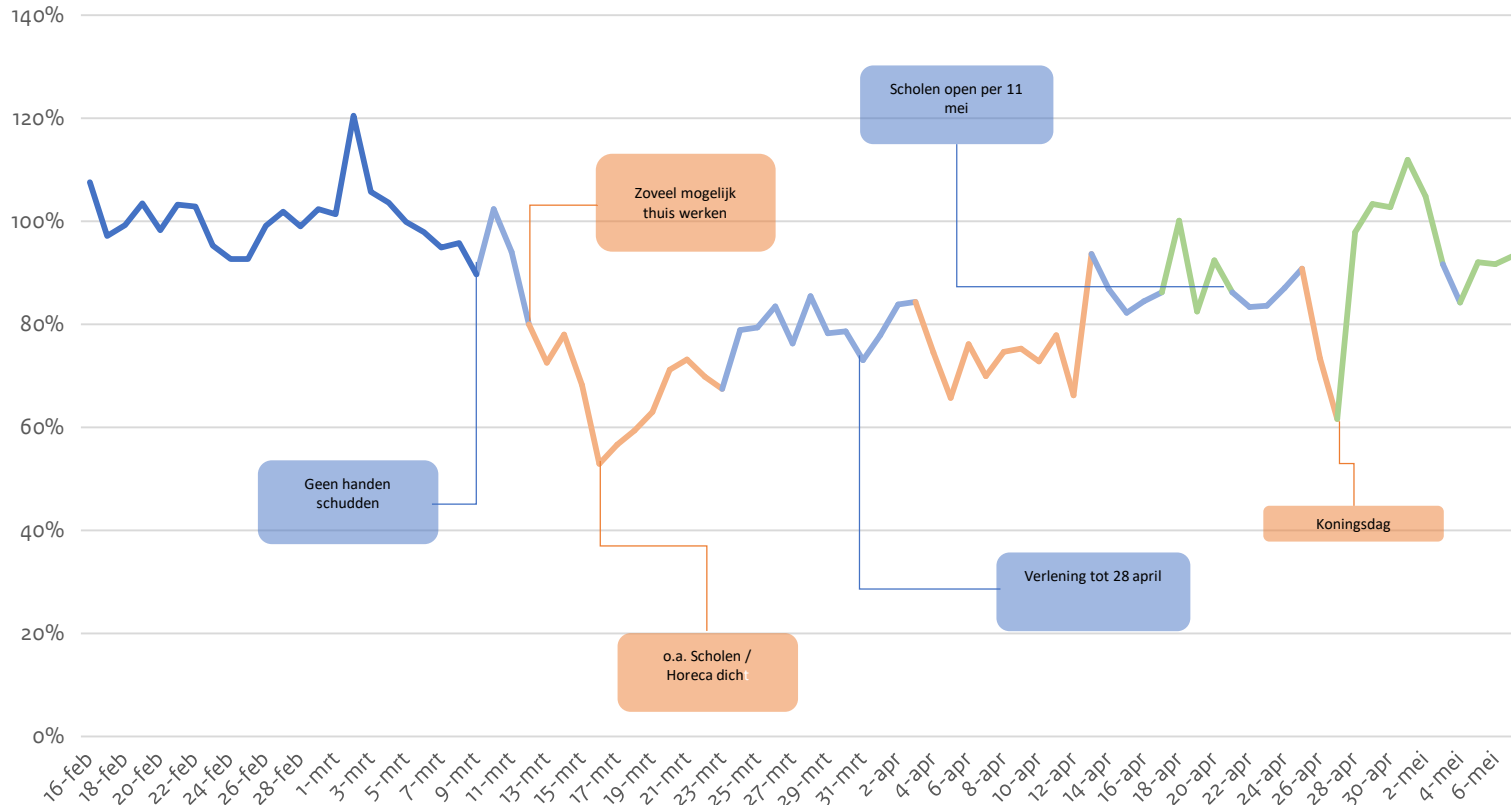
*Percentages zijn gemiddeld aantal sollicitaties per vacature uit april vergeleken met het gemiddelde van het afgelopen half jaar. Enorme verschillen in aantallen vacatures heeft in veel gevallen effect op deze percentages.



Effecten op de online bezoekers

Het aantal bezoekers op Werken voor Nederland komt in de afgelopen week weer uitgekomen op “normaal”, hetzelfde aantal bezoekers van “voor de Corona-crisis”. De bestemmingen van de bezoekers zijn op dit moment nog niet hetzelfde als “voor de Corona-crisis”. Vooral vacature-pagina’s laten een hele grote stijging zien in het aantal bezoekers, waarbij VWS er met kop en schouders bovenuit steekt. Vooral Indeed & LinkedIn-jobslots hebben veel effect op de toename in het vacatureverkeer. Naast de vacaturepagina’s wordt de arbeidsvoorwaarden pagina ook veel vaker bezocht dan voorheen (+41%). Alleen de artikelen & blogs blijven nog iets achter ook al is de krimp hiervan (-21%) veel minder diep dan 4 weken geleden (-50%).

Afwijking Bezoekers WvNL tov langdurig gemiddelde (100% = gemiddeld)



Bekeken vacatures VWS	+83%
Arbeidsvoorwaarden bekeken	+41%
Bezoekers van: Indeed / LinkedIn jobslots	+27%
Bekeken vacatures totaal	+16%
Totaal Bezoeken op WvNL	-1%
Bezoekers van: LinkedIn referral (collega's delen vacatures op LinkedIn)	-9%
Artikelen & Blogs /organisaties & /vakgebieden	-21%