



# Werken voor Nederland

Effecten Coronavirus  
17 april

Mark Brouwer



# Effecten op het aantal vacatures

In de zesde week na de eerste coronamaatregelen is de daling nu heel duidelijk terug te zien. Met “slechts” 141 nieuwe vacatures op Werken voor Nederland is dit het laagste weekaantal sinds augustus 2018. Goede Vrijdag & Pasen zorgen gemiddeld voor een kleine tijdelijke teruggang van 15% in het aantal nieuwe vacatures, wanneer deze correctie wordt meegenomen zou de daling deze week alsnog aanzienlijk zijn waarbij we vermoedelijk ook hierbij niet boven het “Kerst-niveau” komen.

\*rectificatie:  
Afgelopen week gaf ik aan dat de organisatie welke het meeste is gekrompen BZK kerndepartement was, dit klopt niet. Het betrof namelijk heel BZK met uitzondering van SSC-ICT, Rijksvastgoedbedrijf en Logius.

Aantal nieuwe vacatures per week

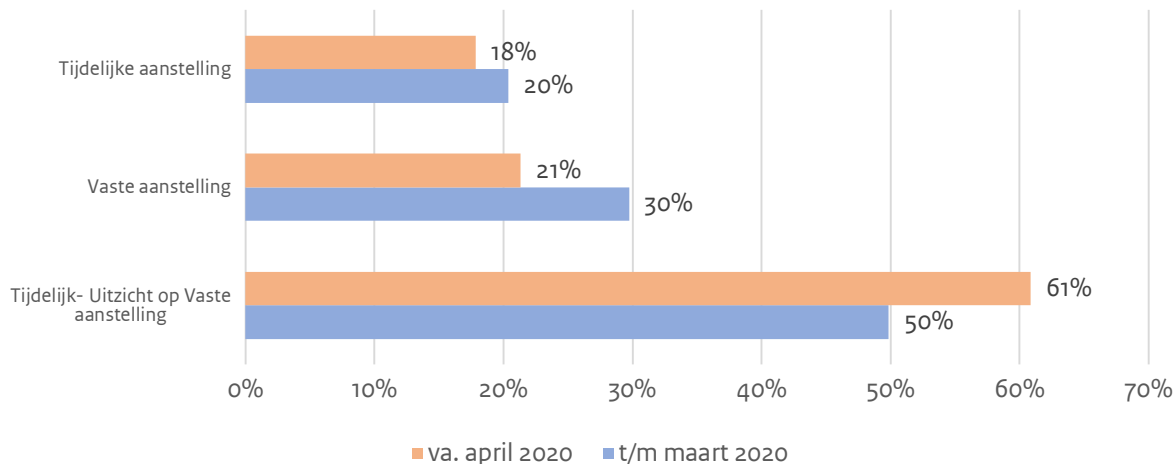




# Effecten op het aantal vacatures (verdieping)

In de aangeboden dienstverbanden zien we de laatste weken ook een grote verandering optreden. De “echte” tijdelijke aanstellingen blijven redelijk gelijk (een verschil van 2%). De grote verschillen zitten vooral in de “vaste aanstellingen” en de “tijdelijke aanstellingen met uitzicht op vast”. Het aanbod vaste aanstellingen daalt van 30% naar 21% terwijl het aantal “tijdelijk met uitzicht op vast”-aanstellingen stijgt van 50% naar 61%.

Soort overeenkomst



De verschillen van de 12 grootste organisaties na 1 april 2020. Wat valt hierbij op:

- BZK\* stopt vrijwel met het plaatsen van vacatures, afgelopen 2 weken slechts 4 nieuwe vacatures.
- OCW\* heeft sinds april slechts 1 nieuwe vacature geplaatst.

Min. SZW	+22%	Openbaar ministerie	-37%
Rijkswaterstaat	+17%	Rechtspraak	-37%
Belastingdienst	+10%	RIVM	-43%
Min. Fin	-12%	RVO	-64%
Min. VWS	-30%	Min. BZK <small>*(zonder SSC-ICT, Rijksvastgoedbedrijf en Logius)</small>	-70%
DJI	-31%	Min. OCW <small>*(exclusief DUO)</small>	-80%

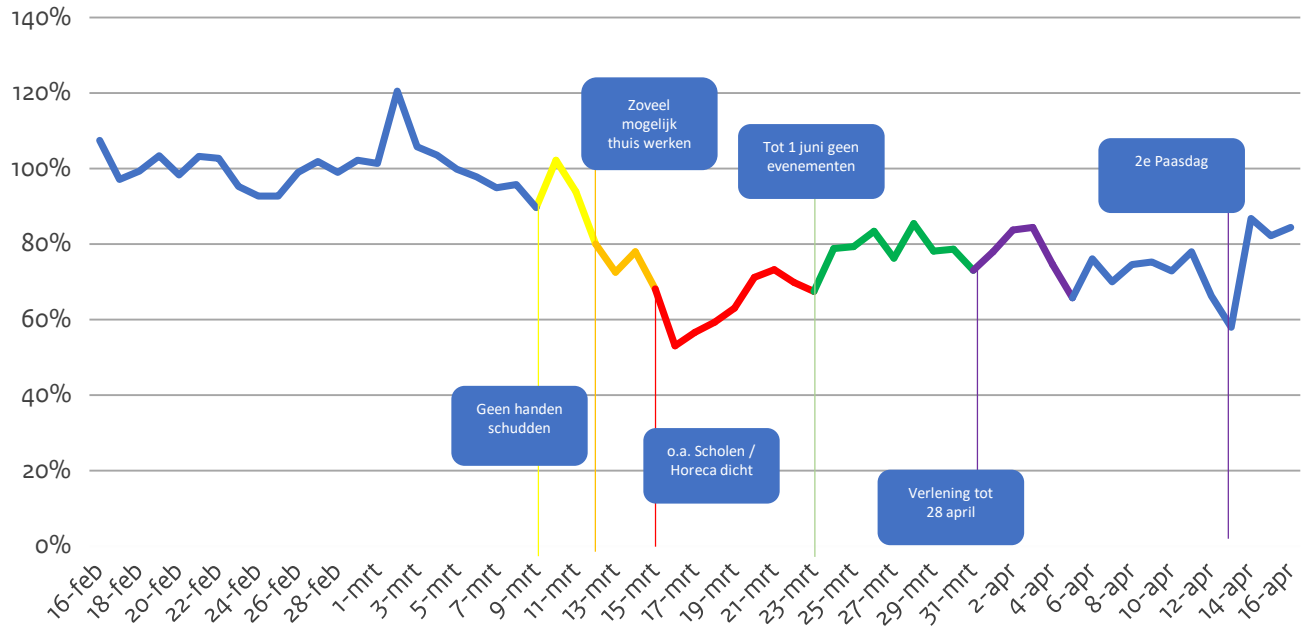





# Effecten op de online bezoekers

Ook afgelopen week zijn er nauwelijks verandering gekomen in het online verkeer, het aantal bezoekers blijft de afgelopen weken redelijk constant. 80% van het “oude normaal” lijkt voorlopig het “nieuwe normaal” te worden. De conclusies en percentages van vorige week zijn deze week ook nog van toepassing. Hier ga ik deze week niet al te diep op in.

Een interessante analyse is het gebruik in device op Werken voor Nederland. Waar afgelopen jaar voor het eerste de mobiele telefoon het meest gebruikte device was om Werken voor Nederland te bezoeken is dit nu (sinds afgelopen 15 maart) weer overduidelijk de desktop.

### Afwijking bezoekers aantallen tov “normaal”



	Voor 15 maart va. jan 2019	Na 15 maart
	44%	54%
	52%	42%
	4%	4%