



Werken voor Nederland

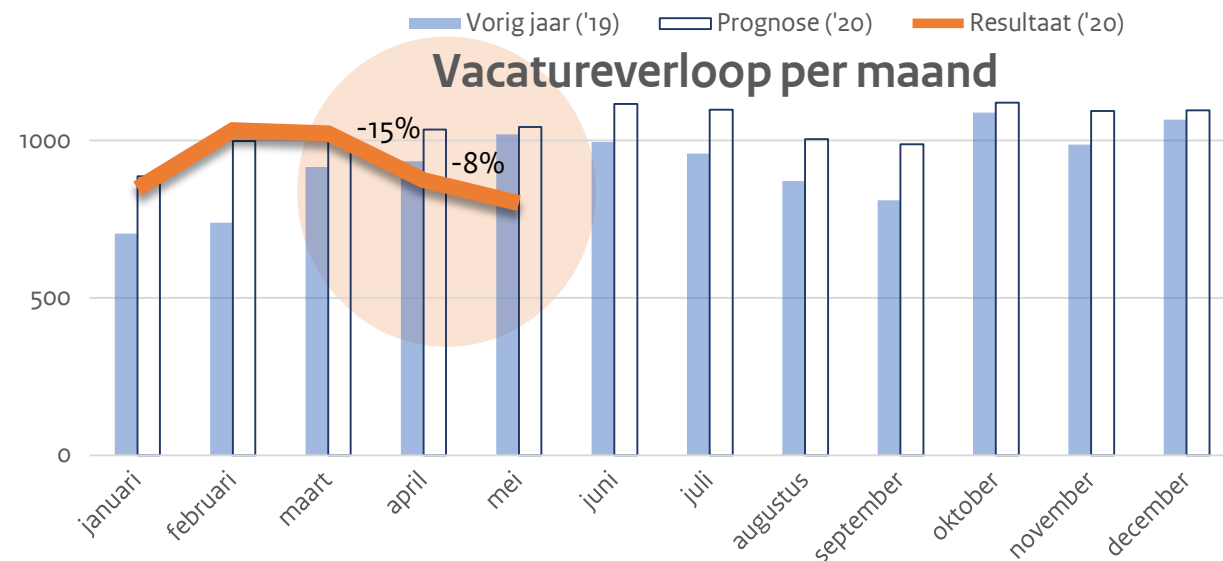
Corona update
12 juni

Mark Brouwer

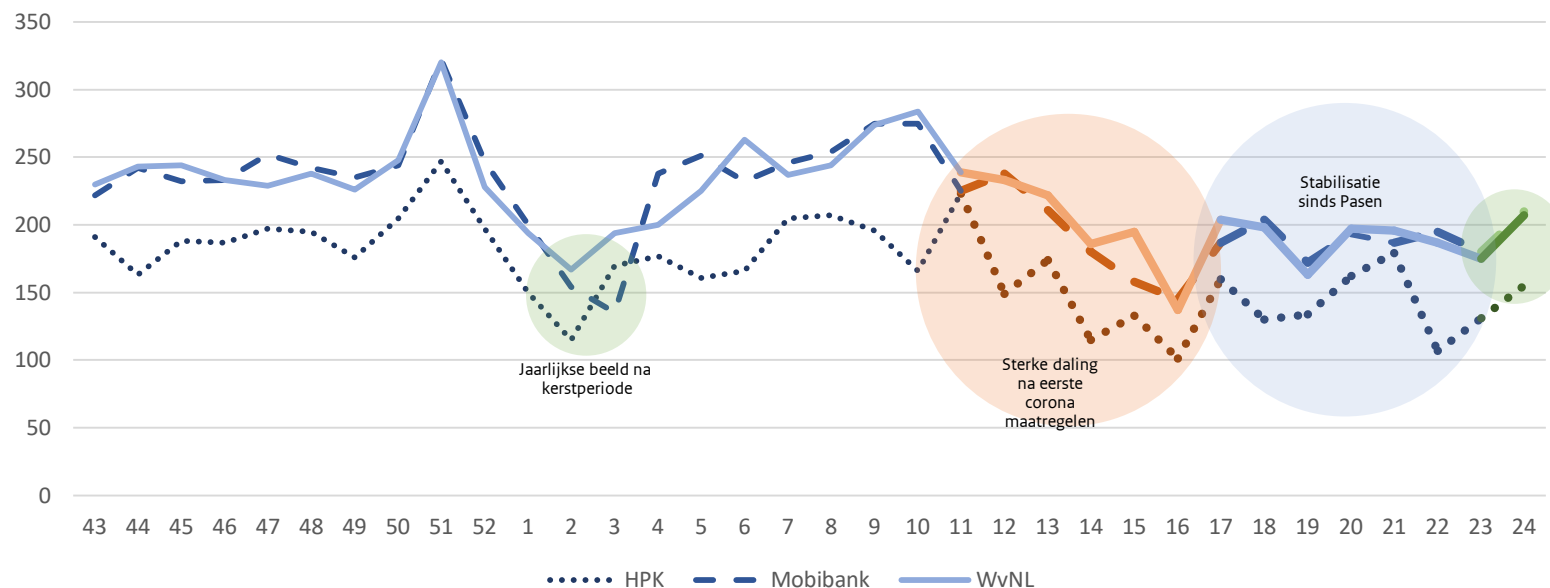


Effecten op het aantal vacatures

In week 23 was voorlopig weer de laatste feestdag in een reeks, dit was enigszins terug te zien in het aantal vacatures. Afgelopen week (week 24) kwam Werken voor Nederland uit op 207 nieuwe vacatures. Het hoogste aantal sinds week 13 (week van 23 maart). Kijkend naar de trend in de aanvragen van de afgelopen twee weken verwacht ik dit beeld ook de rest van de maand terug te zien en zal het aantal nieuwe vacatures naar verwachting rond de 900 uitkomen.



Aantal nieuwe vacatures per week



Na de maand april waarbij het aantal nieuwe vacatures met ca. 15% af nam is er ook een daling te zien in de maand mei, echter is deze een stuk minder groot dan de maand er voor. Na ruim 2 maanden coronacrisis is het aantal nieuwe vacatures binnen de Rijksoverheid gedaald met ca 21%. Kijkend naar de eerste 10 dagen van de nieuwe maand verwacht ik dat in juni de weg omhoog weer voorzichtig wordt gevonden.


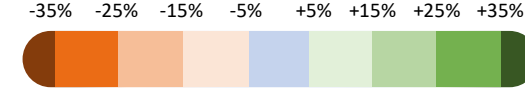
-21%

*t/m mei



Effecten op het aantal vacatures (verdieping)

De grootste klappen vallen in Noord Nederland en Flevoland, alleen Drenthe is hierop een kleine uitzondering (maar vanwege de lage aantallen is het percentage iets vertekend). De twee grootste steden (qua werkaanbod bij de Rijksoverheid) Den Haag en Utrecht dalen respectievelijk 20% en 12%. De meest opvallende stijging is te zien in Gelderland en dan specifiek Apeldoorn (Belastingdienst)



Groningen
-32%
In Groningen (provincie) is de afname vooral toe te wijzen aan MBO vacatures. In april en mei gemiddeld 3 vacatures per maand daarvoor gemiddeld 9 a 10.

Drenthe
+11%
Door een hele kleine toename aan vacatures bij DICTu en RVO staat Drenthe in het groen. Maar met een vacature aandeel van 1,5% is Drenthe in aantal een hele kleine aanbieder binnen de Rijksoverheid

Apeldoorn
+73%
Een hele grote toename naar nieuwe IT-ers bij de Belastingdienst. Alleen al in de maanden april en mei werden er 240 nieuwe vacatures aangeboden.

Soest
+115%
Hier is alleen Defensie voor verantwoordelijk. Een flinke toename in ICT vacatures bij Defensie (burger vacatures). Voor Corona ('20) 7 vacatures, daarna 23 vacatures

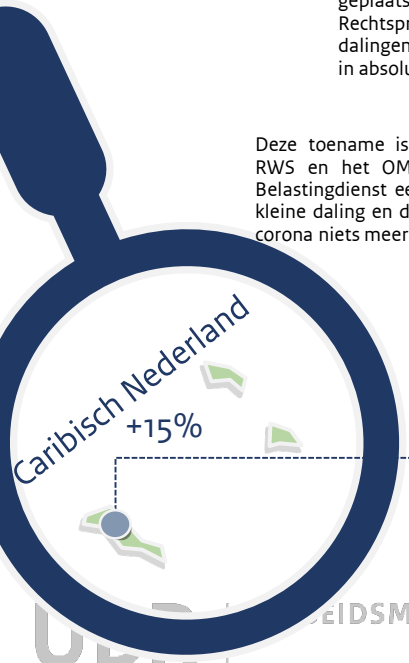
De Bilt
-54%
KNMI is gelijk gebleven in het aantal vacatures, RIVM is enorm gedaald. Sinds eind mei zien we het aantal nieuwe vacatures wel weer iets toenemen t.o.v. april

Amsterdam
-40%
In tegenstelling tot Apeldoorn en Rotterdam heeft de belastingdienst in Amsterdam zo'n 50% minder nieuwe vacatures. Bij de Rechtspraak en het OM blijft de vraag stabiel.

Den Haag
-20%
Dit komt grotendeels door BZK, in april heeft dit ministerie nauwelijks nieuwe vacatures geplaatst. Ook bij RVO, ACM en de Rechtspraak zijn procentueel hele grote dalingen te zien. (ook al vallen deze aantallen in absolute getallen mee).

Rotterdam
+52%
Deze toename is redelijk breed, zo laten RWS en het OM een verdubbeling zien, Belastingdienst een kleine stijging, DJI een kleine daling en de Rechtspraak heeft sinds corona niets meer geplaatst.

Bonaire
+15%
Het vacatureverloop in Caribisch Nederland blijft ondanks Corona volledig in lijn lopen met de aantallen van voor Corona, tov vorig jaar is er sprake van een kleine daling





Effecten op de online bezoekers

Sinds vorige week woensdag ligt het aantal bezoekers op Werken voor Nederland op of rond de gemiddelden van voor Corona. Terugkijkend naar de afgelopen twee weken is het interessant om te zien dat vooral de artikelen en blogs meer bezoekers trekken dan de afgelopen twee maanden. Deze toename is eigenlijk alleen toe te wijzen aan ICT gerelateerde content. Wat ook weer heel sterk opvalt is dat de "directe vacature mediums" wederom een enorme toename laten zien in bezoekers en daarentegen neemt het aantal bezoeker welke van andere overheid sites naar werken voor Nederland komen sterk af.

Afwijking Bezoekers WvNL tov langdurig gemiddelde (100% = gemiddeld)



Online medium Verschil in bezoekers

Job-mailing	+22%
Indeed (gratis)	+19%
Linkedin jobs	+13%
Linkedin / social	+10%
Google search	+5%
Linkedin / referral	-1%
Overheid sites	-23%
Facebook / referral	-38%

De frequente mail waar geïnteresseerde zich voor inschrijven om op de hoogte gehouden te worden van relevante vacatures

Wederom neemt het aantal bezoekers vanuit Indeed en LinkedIn jobs weer sterkt toe, dit zijn ook by far de populairste vacaturebanken

Procentueel gezien een kleine stijging maar omdat bijna een kwart van onze bezoekers via Google binnen komt is dit zeker een aanzienlijke stijging

De meest opvallende daler: normaal wordt ca. 20% van onze bezoekers wordt doorgeleid vanuit andere overheidspagina's. Deze daling past ook in bovenstaand beeld. Direct opzoek naar nieuw werk is op dit moment belangrijker dan organisatie- / werkgeversvoorkeuren